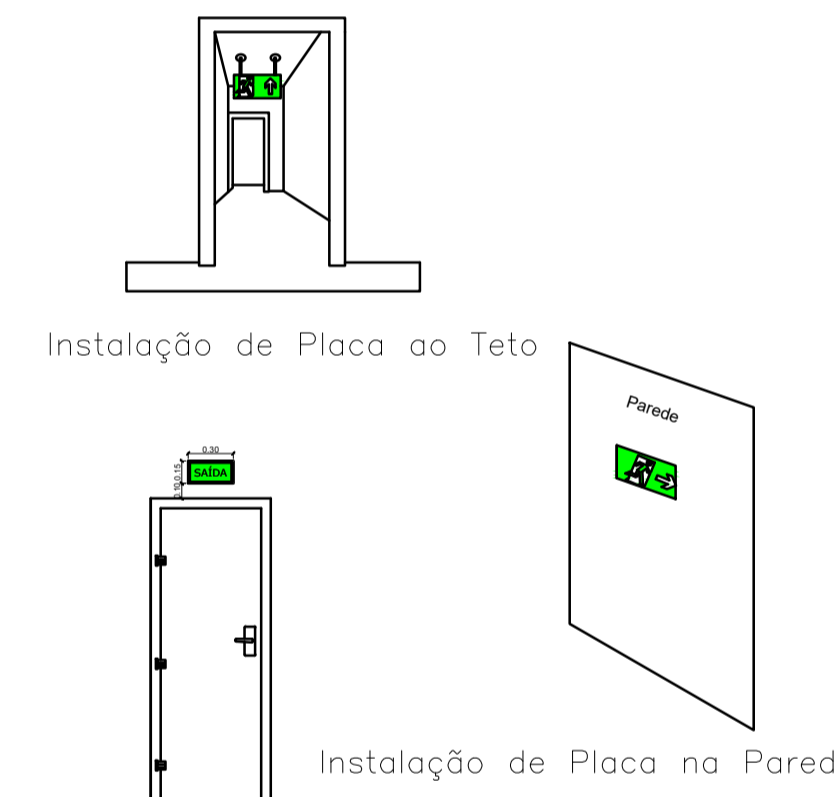
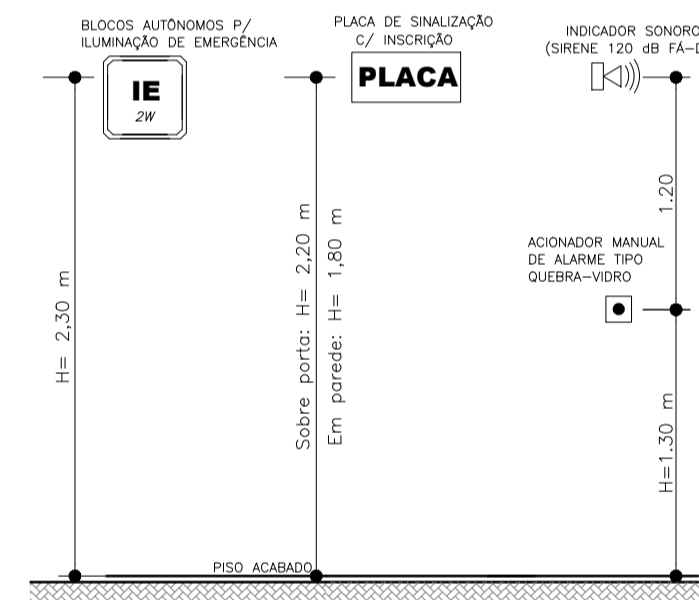




PLANTA BAIXA TÉRREO - SINALIZAÇÃO
ESCALA 1:100

SIMBOLOGIA	
	Ponto de iluminação de emergência com indicação de saída de emergência
	Acionador manual do sistema de detecção e alarme
	Avisador sonoro tipo sirene
	Central de alarme contra incêndio
	Extintor de incêndio portátil de água - 10L
	Extintor de incêndio portátil de pó químico seco BC - 6 kg
	Extintor de incêndio portátil de gás carbônico - 6 kg
	Sistema de Hidrante e/ou Mangotinho
	Sistema de hidrante subterrâneo
	Tub. de incêndio de Aço Galvanizado no piso
	Tub. de incêndio de Aço Galvanizado na laje

SIMBOLOGIA	
	PLACA DE PROIBIÇÃO - PROIBIDO FUMAR CIRCULAR - FOTOLUMINESCENTE FIXADA NA PAREDE A 1,80m DO PISO
	PLACA DE PROIBIÇÃO - PROIBIDO PRODUIR CHAMA CIRCULAR - FOTOLUMINESCENTE FIXADA NA PAREDE A 1,80m DO PISO
	PLACA DE PROIBIÇÃO UTILIZAR ELEVADOR EM CASO DE INCÊNDIO CIRCULAR - FOTOLUMINESCENTE FIXADA NA PAREDE A 1,80m DO PISO
	PLACA DE CUIDADO - RISCO DE CHOQUE ELETRICO TRIANGULAR - FOTOLUMINESCENTE FIXADA NA PAREDE A 1,80m DO PISO
	PLACAS DE INDICAÇÃO - SAÍDA DE EMERGÊNCIA RETANGULAR - FOTOLUMINESCENTE FIXADA NA PAREDE A 1,80m DO PISO
	PLACAS DE INDICAÇÃO - SAÍDA DE EMERGÊNCIA RETANGULAR - FOTOLUMINESCENTE FIXADA NA PAREDE A 1,80m DO PISO
	PLACAS DE INDICAÇÃO - SAÍDA DE EMERGÊNCIA RETANGULAR - FOTOLUMINESCENTE FIXADA NO TETO A 2,40m DO PISO
	PLACAS DE INDICAÇÃO - SAÍDA DE EMERGÊNCIA RETANGULAR - FOTOLUMINESCENTE FIXADA NA PAREDE A 1,80m DO PISO
	PLACAS DE INDICAÇÃO - SAÍDA DE EMERGÊNCIA RETANGULAR - FOTOLUMINESCENTE FIXADA NA PAREDE A 1,80m DO PISO
	PLACAS DE INDICAÇÃO - SAÍDA DE EMERGÊNCIA RETANGULAR - FOTOLUMINESCENTE FIXADA NA PAREDE A 1,80m DO PISO
	PLACAS DE INDICAÇÃO - SAÍDA DE EMERGÊNCIA RETANGULAR - FOTOLUMINESCENTE FIXADA NA PAREDE A 1,80m DO PISO
	PLACAS DE INDICAÇÃO DE NÚMERO DE PAVIMENTO QUADRADA - FOTOLUMINESCENTE FIXADA NA PAREDE A 1,80m DO PISO
	PLACAS DE INDICAÇÃO DE ALARME SONORO QUADRADA - FOTOLUMINESCENTE FIXADA NA PAREDE A 1,80m DO PISO
	PLACA DE INDICAÇÃO DE ATIVAÇÃO MANUAL DO ALARME QUADRADA - FOTOLUMINESCENTE FIXADA NA PAREDE A 1,80m DO PISO
	PLACAS DE INDICAÇÃO DE EXTINTORES QUADRADA - FOTOLUMINESCENTE FIXADA NA PAREDE A 1,80m DO PISO
	PLACAS DE INDICAÇÃO DE HIDRANTE QUADRADA - FOTOLUMINESCENTE FIXADA NA PAREDE A 1,80m DO PISO
	PLACAS DE INDICAÇÃO - ROTA DE FUGA QUADRADA - FOTOLUMINESCENTE FIXADA NA PAREDE A 0,25m DO PISO
	INDICAÇÃO DE ROTA DE FUGA
	INDICAÇÃO DE ROTA DE FUGA FINAL

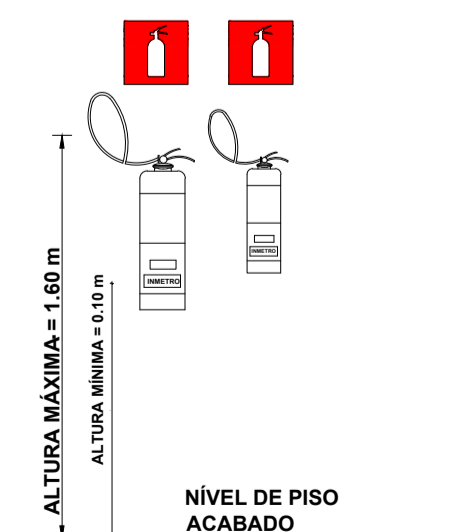


Instalação de Placa sobre Porta

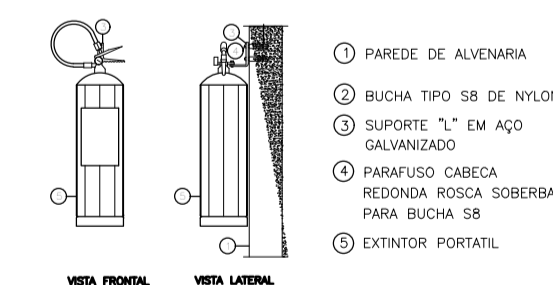
DETALHE ESQUEMÁTICO - INSTALAÇÃO DE EQUIPAMENTOS
SEM ESCALA



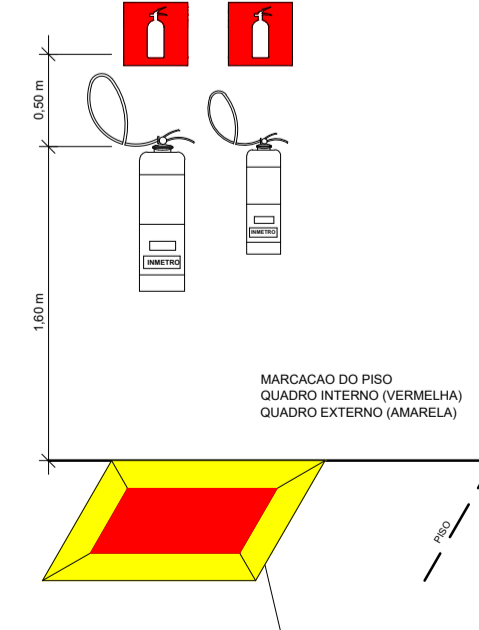
Planta Baixa



Vista Frontal



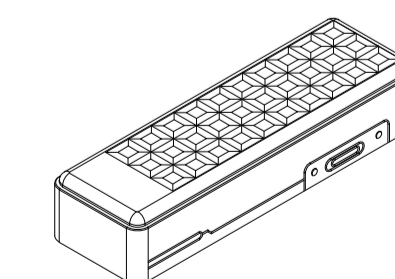
Fixação na Parede



Vista Isométrica

DETALHE - INSTALAÇÃO DE EXTINTORES
ESCALA 1:25

ILUMINAÇÃO DE EMERGÊNCIA
Blocos Autônomos de LED



TENSÃO DE ALIMENTAÇÃO:	220VCA
TENSÃO DE SAÍDA:	12VCC
CARREGADOR:	AUTOMÁTICO
COMUTAÇÃO:	AUTOM. INSTANT.
CIRCUITO DE PROTEÇÃO:	CARGA E DESCARGA

SISTEMA DE ILUMINAÇÃO - BLOCOS AUTÔNOMOS

01 - Lâmpadas: Potência 2W, Tipo LED

Tensão de alimentação das lâmpadas: 12Vcc

02 - Comutação: Automática - Instantânea. Autonomia: 6 horas

03 - Fluxo luminoso: 150 lm

04 - Necessidade de iluminação (Item 5.1.1.2 NBR 10.886) ao nível do piso:
Rota de fuga: 3 lux (locais planos) e 5 lux (desníveis)

05 - Cota de instalação: 2,30 m na parede

ESPECIFICAÇÕES - ILUMINAÇÃO DE EMERGÊNCIA
SEM ESCALA



RESP. TÉCNICO	ÁREA
PROPRIETÁRIO	1.008,24 m ²
PREFEITURA MUNICIPAL DE PAU DOS FERROS	ESCALA
LOCAL	INDICADA
RUA VEREADOR GAUDÊNCIO JERÔNIMO DE SOUZA, BAIRRO ZECA PEDRO - PAU DOS FERROS/RN	DATA
PRANCHA	01/02
OPERAÇÃO	SETEMBRO DE 2017
RESTAURAÇÃO E ADEQUAÇÃO DA UNIDADE DE PRONTO ATENDIMENTO - UPA ASSISITO	OBSERVAÇÃO
PROJETO DE INSTALAÇÕES PREVENTIVAS DE PROTEÇÃO CONTRA INCÊNDIO, EXPLOÇÃO E CONTROLE DE PÂNICO	DIREITOS AUTORAIS RESERVADOS. PROIBIDA QUALQUER MODIFICAÇÃO OU REPRODUÇÃO NO TODO OU EM PARTE, SEM PRÉVIO CONSENTIMENTO DO AUTOR DO PROJETO. (Lei 9.610/98)