

MANUAL DE IDENTIDADE VISUAL AABB COMUNIDADE 2013



AABB Comunidade 



INTRODUÇÃO

Olá!

Você tem em mãos o novo Manual de Identidade Visual do Programa AABB Comunidade. Ele nasceu junto com a reformulação do Programa, do desejo dos instituidores em atualizar nossos uniformes, tornando-os mais agradáveis para nossos educandos e educadores.

Pesquisamos as novas tendências deste mercado, em cores, tecidos e modelagens. Criamos um escudo, que servirá de base para a padronização das novas peças. Este escudo segue o padrão de identificação das seleções de futebol, dando uma aparência mais esportiva às nossas peças. Nosso novo uniforme está parecido com a da Seleção Brasileira de futebol.

Atendendo a inúmeros pedidos, criamos opções de modelos para vocês escolherem. Temos camisetas unissex e modelos baby look; opções de camisetas sem manga para as atividades esportivas (você pode comprar uma sem manga e uma de manga curta, se quiser); bermudas unissex (cujo comprimento é de livre escolha, converse com o seu fornecedor) e short-saia para as meninas; casacos com ou sem zíper na frente; boné ou chapéu, com abas maiores para proteger mais do sol. A composição da cor dos chinelos é livre, desde que se use até três cores das padrão do Programa (branco, amarelo e azul royal). A nova mochila vem em duas opções de cores, e possui duas alças, para não prejudicar a coluna vertebral.

Todos terão direito a calça e casaco. As localidades mais frias do Brasil receberão, ainda, um cardigã, para ser usado entre a camiseta e o casaco. Trocamos o modelo do tênis. Ele deverá ter amortecimento adequado para a prática esportiva, para proteger os joelhos dos nossos educandos, ainda em crescimento. Como o modelo é mais resistente do que o de lona, cada pessoa terá direito a um par por ano.

E para facilitar o trabalho de vocês, oferecemos os modelos de bata de coral, flâmula, bandeirola, estandarte, bandana, etiqueta de patrimônio e bandeira do Programa. Caso seja de interesse de seu projeto utilizar alguns destes produtos, basta solicitar a confecção dentro dos moldes disponibilizados. Lembre-se que estas despesas não são pagas pela FBB nem pela FENABB. Vocês devem solicitar recursos com o parceiro ou a comunidade local.

Caso você tenha alguma dúvida sobre como usar a nova identidade visual do Programa, entre em contato com a Gerência de Comunicação da FBB: gecom@fbb.org.br.

Esperamos que vocês gostem do resultado!

MODELOS DE ESCUDO



Escudo principal para aplicação em fundos brancos.



Escudo principal para aplicação em fundos azuis.



Escudo em duas cores para aplicação em fundos azuis.



Escudo em negativo para aplicação em fundos azuis.



Escudo em positivo para aplicação em fundos brancos e amarelos.

PADRÃO DE CORES



Abaixo encontram-se os tons exatos de cada cor para impressões em policromia e impressões em cores sólidas (aqui definidas pelo Pantone correspondente)



PANTONE 286 C

C	100
M	60
Y	0
K	0



PANTONE 286 C
40%

C	30
M	15
Y	0
K	0



PANTONE 108 C

C	0
M	0
Y	100
K	0

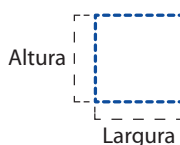
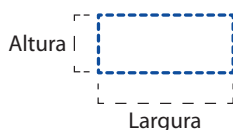
INSTRUÇÕES PARA APLICAÇÃO DA LOGO DO PARCEIRO

(camiseta manga curta, camiseta sem manga e casaco de moletom)

Quando o parceiro optar por utilizar a sua **Logo** em substituição ao **Nome do Parceiro** por extenso, o tamanho da Logo **não deverá ultrapassar** os limites de altura e largura definidos de acordo com as opções (horizontal, vertical e quadrado) abaixo. **Atenção: A linha pontilhada não deve ser impressa.**

Ao utilizar a Logo na versão em policromia (várias cores), o parceiro deverá arcar com os custos adicionais de impressão.

Parceiro Logo	LOGO PROGRAMA		
	18cm - Largura	21cm - Largura	24cm - Largura
Horizontal	7cm x 3cm	8,2cm x 3,5cm	9,3cm x 4cm
Vertical	3,5cm x 5,5cm	4,1cm x 6,4cm	4,7cm x 7,3cm
Quadrado	4,5cm x 4,5cm	5,2cm x 5,2cm	6cm x 6cm



KIT UNIFORME EDUCANDO

O kit uniforme educando é composto por:

- 2 bermudas ou shorts-saia (ou 1 bermuda para o kit uniforme inverno);
- 1 calça (ou 2 para o kit uniforme inverno);
- 2 camisetas de manga curta OU 1 camiseta de manga curta e 1 camiseta sem manga;
- 1 casaco de moletom;
- 1 cardigã (somente para o kit uniforme inverno);
- 1 boné ou chapéu;
- 2 pares de meias brancas, lisas (sem estampa);
- 1 par de tênis com amortecimento próprio para atividades esportivas;
- 1 mochila;
- 1 par de chinelos de dedo;
- 1 toalha de banho;
- 2 frascos de 200 ml de xampu tipo 2 em 1 (xampu e condicionador);
- 1 frasco de 200 ml de filtro solar;
- 2 escovas de dente;
- 2 tubos de creme dental;
- 2 caixas de fio dental;
- 1 pente OU escova de cabelo;
- 4 sabonetes.

Fazem jus ao kit uniforme inverno 68 municípios que apresentam temperatura mínima igual ou inferior a 12°C em pelo menos 2 meses do ano. Estes dados foram colhidos a partir de médias climatológicas calculadas a partir de uma série de 30 anos de dados observados.

Fonte: Climatempo - <http://www.climatempo.com.br/climatologia/>, em 12/03/2013. Para obter a lista de municípios contemplados, consulte a FBB. (aabb.comunidade@fbb.org.br)

O kit uniforme natação educando contém:

- 1 sunga OU maiô
- 1 touca de natação

As AABB que possuem piscina automaticamente recebem este kit.

A seguir você verá os modelos de bermuda, short-saia, calça, camisetas, casaco de moletom, cardigã, boné, chapéu, tênis, mochila, chinelo de dedo e toalha.

CALÇA / BERMUDA / SHORT-SAIA

Tecido: 100% poliamida ou helanca -100% poliamida ou poliéster.

Impressão: Escudo (frente) - Serigrafia 2 cores*

*Observar detalhes de impressão em arquivo anexo.

Tamanhos de impressão:

ESCUDO	CALÇA		BERMUDA		SHORT-SAIA	
	(Infantil)	(Adulto)	(Infantil)	(Adulto)	(Infantil)	(Adulto)
	7cm - altura	9cm - altura	7cm - altura	9cm - altura	7cm - largura	9cm - largura

calça



short-saia



bermuda



CAMISETA MANGA CURTA

Tecido: malha PV (ou malha fria) - 33% poliéster e 67% viscose.

Impressão: Escudo (frente) - Serigrafia 3 cores*
 Logo e Parceiro (trás) - Serigrafia 1 cor*

*Observar detalhes de impressão em arquivo anexo.

Tamanhos de impressão:

Camiseta manga curta	ESCUDO		LOGO PROGRAMA	
	(Infantil)	(Adulto)	(Infantil)	(Adulto)
Tipo 01	6cm - altura	8cm - altura	18cm - largura	24cm - largura
Tipo 02	6cm - altura	7cm - altura	18cm - largura	21cm - largura

Relação Logo - Parceiro	LOGO PROGRAMA - INFANTIL		LOGO PROGRAMA - ADULTO	
	(Tipo 01)	(Tipo 02)	(Tipo 01)	(Tipo 02)
Distância (Vertical)	3cm	3cm	4cm	3,5cm
Fonte (Tamanho)	32	32	43	37

NOME DO PARCEIRO

Utilizar a fonte Arial Bold (Negrito) em caixa alta (letras maiúsculas) de forma centralizada em relação à logo do Programa.

Caso o nome do parceiro seja muito extenso deve-se dividi-lo em duas linhas.

É permitida a substituição do Nome do Parceiro por sua Logo, desde que sejam cumpridas as **Instruções para Aplicação da Logo do Parceiro**, página 04.



Tipo 01



Tipo 02

CAMISETA SEM MANGA

Tecido: malha PV (ou malha fria) - 33% poliéster e 67% viscose.

Impressão: Escudo (frente) - Serigrafia 3 cores*
 Logo e Parceiro (trás) - Serigrafia 1 cor*

*Observar detalhes de impressão em arquivo anexo.

Tamanhos de impressão:

Camiseta sem manga	ESCUDO		LOGO PROGRAMA	
	(Infantil)	(Adulto)	(Infantil)	(Adulto)
Tipo 01	8cm - altura	10cm - altura	18cm - largura	21cm - largura
Tipo 02	8cm - altura	10cm - altura	18cm - largura	21cm - largura

Relação Logo - Parceiro	LOGO PROGRAMA - INFANTIL		LOGO PROGRAMA - ADULTO	
	(Tipo 01)	(Tipo 02)	(Tipo 01)	(Tipo 02)
Distância (Vertical)	3cm	3cm	3,5cm	3,5cm
Fonte (Tamanho)	32	32	37	37

NOME DO PARCEIRO

Utilizar a fonte Arial Bold (Negrito) em caixa alta (letras maiúsculas) de forma centralizada em relação à logo do Programa.

Caso o nome do parceiro seja muito extenso deve-se dividi-lo em duas linhas.

É permitida a substituição do Nome do Parceiro por sua Logo, desde que sejam cumpridas as **Instruções para Aplicação da Logo do Parceiro**, página 04.



Tipo 01

Tipo 02

CASACO DE MOLETOM

Tecido: moletom - 50% algodão e 50% poliéster.

Impressão: Escudo (frente) - Serigrafia 2 cores*
 Logo e Parceiro (trás) - Serigrafia 1 cor*

*Observar detalhes de impressão em arquivo anexo.

Tamanhos de impressão:

Casaco de moletom	ESCUDO		LOGO PROGRAMA	
	(Infantil)	(Adulto)	(Infantil)	(Adulto)
Tipo 01	8cm - altura	10cm - altura	21cm - largura	24cm - largura
Tipo 02	8cm - altura	10cm - altura	21cm - largura	24cm - largura

Relação Logo - Parceiro	LOGO PROGRAMA - INFANTIL		LOGO PROGRAMA - ADULTO	
	(Tipo 01)	(Tipo 02)	(Tipo 01)	(Tipo 02)
Distância (Vertical)	3,5cm	3,5cm	4cm	4cm
Fonte (Tamanho)	37	37	43	43

NOME DO PARCEIRO

Utilizar a fonte Arial Bold (Negrito) em caixa alta (letras maiúsculas) de forma centralizada em relação à logo do Programa.

Caso o nome do parceiro seja muito extenso deve-se dividi-lo em duas linhas.

É permitida a substituição do Nome do Parceiro por sua Logo, desde que sejam cumpridas as **Instruções para Aplicação da Logo do Parceiro**, página 04.

capuz



Tipo 01: sem zíper

Tipo 02: com zíper

CARDIGÃ

Tecido: soft (ou fleece) – 92% poliéster e 8% elastano.

Impressão: Escudo (frente) - Serigrafia 4 cores*

*Observar detalhes de impressão em arquivo anexo.

Tamanhos de impressão:

Cardigã	ESCUDO	
	(Infantil)	(Adulto)
Tipo 01	7cm - altura	8cm - altura
Tipo 02	6cm - altura	7cm - altura



Tipo 01



Tipo 02

BONÉ / CHAPÉU

Tecido: Sarja – 65% poliéster e 35% algodão ou brim – 100% algodão.
 Apenas para o boné - fecho(regulagem) com velcro.

Impressão: Escudo (frente) - Serigrafia 1 cor*
 Logo (lateral) - Serigrafia 1 cor*


*Observar detalhes de impressão em arquivo anexo.

Tamanhos de impressão:

Boné / Chapéu	ESCUDO	LOGO PROGRAMA		PARCEIRO LOCAL	
		(Boné)	(Chapéu)	(Boné)	(Chapéu)
Infantil	6cm - altura	3cm - altura	3,5cm - altura	Arial 12	Arial 13
Adulto	7cm - altura	3,5cm - altura	4cm - altura	Arial 13	Arial 13



boné



chapéu

TÊNIS

Tênis: Todo na cor preta, com amortecimento e apropriado para a prática de esportes, **sem o logo do Programa**, de acordo com o modelo abaixo.



vista lateral

amortecedor de impacto

**solado
antiderrapante**



MOCHILAS

Tecido: náilon 100% poliamida.

Impressão: Escudo (frente) - Serigrafia 1 cor*
 Logo e Parceiro (trás) - Serigrafia 1 cor*

*Observar detalhes de impressão em arquivo anexo.

Tamanhos de impressão:

Mochilas	ESCUDO	LOGO PROGRAMA
Tipo 01	7cm - altura	12cm - largura
Tipo 02	7cm - altura	12cm - largura

Relação Logo - Parceiro	LOGO PROGRAMA	
	(Tipo 01)	(Tipo 02)
Distância (Vertical)	2cm	2cm
Fonte (Tamanho)	21	21

Relação Escudo - Logo	Tipo 01	Tipo 02
	Distância (Vertical)	2cm

Atenção:

- Fonte Arial Bold(Negrito) em caixa alta;
- Manter distância especificada entre Escudo, Logo do Programa e nome do parceiro;
- Manter nome do parceiro centralizado em relação ao logo do Programa e Logo do Programa centralizado em relação ao Escudo.

Obs: Caso o nome do parceiro seja muito extenso deve-se dividi-lo em duas linhas.



Tipo 01

Tipo 02

CHINELO DE DEDO

Material: Borracha

Impressão: Escudo - Serigrafia 1 cor*

*Observar detalhes de impressão em arquivo anexo.

Tamanhos de impressão:

Chinelo de dedo	ESCUDO	
	(Infantil)	(Adulto)
	6cm - altura	7cm - altura

A composição da cor dos chinelos é livre, desde que se use até três cores padrão do Programa (branco, amarelo e azul royal).

Abaixo, seguem alguns exemplos de combinações.



TOALHA DE BANHO


Tecido: 100% algodão, sem faixa na barra.

Impressão: Escudo - Serigrafia 1 cor*

*Observar detalhes de impressão em arquivo anexo.

Tamanhos de impressão:

Toalha de banho	ESCUDO
	42cm - altura



MAIÔ / SUNGA / TOUCAS

Tecido: 85% poliéster ou poliamida e 15% elastano, com forro 100% poliamida.

Impressão: Escudo (frente) - Serigrafia 1 cor*
 Logo (lateral) - Serigrafia 1 cor**


*Observar detalhes de impressão em arquivo anexo.

**Apenas para aplicação em toucas.

Tamanhos de impressão:


ESCUDO		
Maiô	Sunga	Toucas
8cm - altura	6cm - altura	5cm - largura

LOGO PROGRAMA
Toucas
2cm - altura



vista frente

vista lateral



KIT UNIFORME EDUCADOR

O kit uniforme educador é composto por:

- 1 bermuda;
- 1 calça;
- 2 camisetas de manga curta;
- 1 casaco de moletom;
- 1 cardigã (somente para o kit uniforme inverno);
- 1 boné ou chapéu;
- 2 pares de meias brancas, lisas (sem estampa);
- 1 par de tênis com amortecimento próprio para atividades esportivas;
- 1 mochila;

Fazem jus ao kit uniforme inverno 68 municípios que apresentam temperatura mínima igual ou inferior a 12°C em pelo menos 2 meses do ano. Estes dados foram colhidos a partir de médias climatológicas calculadas a partir de uma série de 30 anos de dados observados.

Fonte: Climatempo - <http://www.climatempo.com.br/climatologia/>, em 12/03/2013. Para obter a lista de municípios contemplados, consulte a FBB. (aabb.comunidade@fbb.org.br)

O kit uniforme natação educador contém:

- 1 sunga OU maiô
- 1 touca de natação
- 1 par de chinelos de dedo;
- 1 toalha de banho;
- 2 frascos de 200 ml de xampu tipo 2 em 1 (xampu e condicionador);
- 1 frasco de 200 ml de filtro solar;
- 1 pente OU escova de cabelo;
- 4 sabonetes.

As AABB que possuem piscina, automaticamente, recebem este kit para UM educador.

A seguir você verá os modelos de bermuda, calça, camiseta, casaco de moletom, cardigã, boné, chapéu, tênis, mochila, chinelo de dedo e toalha.

CALÇA / BERMUDA

Tecido: 100% poliamida ou helanca -100% poliamida ou poliéster.

Impressão: Escudo (frente) - Serigrafia 2 cores*

*Observar detalhes de impressão em arquivo anexo.

Tamanhos de impressão:

ESCUDO	
(Calça)	(Bermuda)
9cm - altura	9cm - altura

calça



bermuda



CAMISETA MANGA CURTA

Tecido: malha PV (ou malha fria) - 33% poliéster e 67% viscose.

Impressão: Escudo (frente) - Serigrafia 2 cores*
 Logo e Parceiro (trás) - Serigrafia 1 cor*

*Observar detalhes de impressão em arquivo anexo.

Tamanhos de impressão:

Camiseta educador	ESCUDO	LOGO PROGRAMA
Tipo 01	8cm - altura	24cm - largura
Tipo 02	7cm - altura	21cm - largura

Relação Logo - Parceiro	LOGO PROGRAMA	
	(Tipo 01)	(Tipo 02)
Distância (Vertical)	4cm	3,5cm
Fonte (Tamanho)	43	37

NOME DO PARCEIRO

Utilizar a fonte Arial Bold (Negrito) em caixa alta (letras maiúsculas) de forma centralizada em relação à logo do Programa.

Caso o nome do parceiro seja muito extenso deve-se dividi-lo em duas linhas.

É permitida a substituição do Nome do Parceiro por sua Logo, desde que sejam cumpridas as **Instruções para Aplicação da Logo do Parceiro**, página 04.



Tipo 01

Tipo 02

CASACO DE MOLETOM

Tecido: moletom - 50% algodão e 50% poliéster.

Impressão: Escudo (frente) - Serigrafia 2 cores*
 Logo e Parceiro (trás) - Serigrafia 1 cor*

*Observar detalhes de impressão em arquivo anexo.

Tamanhos de impressão:

Casaco de moletom	ESCUDO	LOGO PROGRAMA
Tipo 01	10cm - altura	24cm - largura
Tipo 02	10cm - altura	24cm - largura

Relação Logo - Parceiro	LOGO PROGRAMA	
	(Tipo 01)	(Tipo 02)
Distância (Vertical)	4cm	4cm
Fonte (Tamanho)	43	43

NOME DO PARCEIRO

Utilizar a fonte Arial Bold (Negrito) em caixa alta (letras maiúsculas) de forma centralizada em relação à logo do Programa.

Caso o nome do parceiro seja muito extenso deve-se dividi-lo em duas linhas.

É permitida a substituição do Nome do Parceiro por sua Logo, desde que sejam cumpridas as **Instruções para Aplicação da Logo do Parceiro**, página 04.

capuz



Tipo 01: sem zíper

Tipo 02: com zíper

CARDIGÃ

Tecido: soft (ou fleece) – 92% poliéster e 8% elastano.

Impressão: Escudo (frente) - Serigrafia 4 cores*

*Observar detalhes de impressão em arquivo anexo.

Tamanhos de impressão:

Cardigã	ESCUDO
Tipo 01	8cm - altura
Tipo 02	7cm - altura



Tipo 01



Tipo 02

BONÉ / CHAPÉU

Tecido: Sarja – 65% poliéster e 35% algodão ou brim – 100% algodão.
 Apenas para o boné - fecho(regulagem) com velcro.

Impressão: Escudo (frente) - Serigrafia 1 cor*
 Logo (lateral) - Serigrafia 1 cor*

*Observar detalhes de impressão em arquivo anexo.

Tamanhos de impressão:

Boné / Chapéu	ESCUDO	LOGO PROGRAMA		PARCEIRO LOCAL	
		(Boné)	(Chapéu)	(Boné)	(Chapéu)
Adulto	7cm - altura	3,5cm - altura	4cm - altura	Arial 13	Arial 13



chapéu

TÊNIS

Tênis: Todo na cor preta, com amortecimento e apropriado para a prática de esportes, **sem o logo do Programa**, de acordo com o modelo abaixo.



vista lateral

amortecedor de impacto

**solado
antiderrapante**



MOCHILAS

Tecido: náilon 100% poliamida.

Impressão: Escudo (frente) - Serigrafia 1 cor*
 Logo e Parceiro (trás) - Serigrafia 1 cor*

*Observar detalhes de impressão em arquivo anexo.

Tamanhos de impressão:

Mochilas	ESCUDO	LOGO PROGRAMA
Tipo 01	7cm - altura	12cm - largura
Tipo 02	7cm - altura	12cm - largura

Relação Logo - Parceiro	LOGO PROGRAMA	
	(Tipo 01)	(Tipo 02)
Distância (Vertical)	2cm	2cm
Fonte (Tamanho)	21	21

Relação Escudo - Logo	Tipo 01	Tipo 02
	Distância (Vertical)	2cm

Atenção:

- Fonte Arial Bold(Negrito) em caixa alta;
- Manter distância especificada entre Escudo, Logo do Programa e nome do parceiro;
- Manter nome do parceiro centralizado em relação ao logo do Programa e Logo do Programa centralizado em relação ao Escudo.

Obs: Caso o nome do parceiro seja muito extenso deve-se dividi-lo em duas linhas.



CHINELO DE DEDO

Material: Borracha

Impressão: Escudo - Serigrafia 1 cor*

*Observar detalhes de impressão em arquivo anexo.

Tamanhos de impressão:

Chinelo de dedo	ESCUDO
	7cm - altura

A composição da cor dos chinelos é livre, desde que se use até três cores padrão do Programa (branco, amarelo e azul royal).

Abaixo, seguem alguns exemplos de combinações.



TOALHA DE BANHO

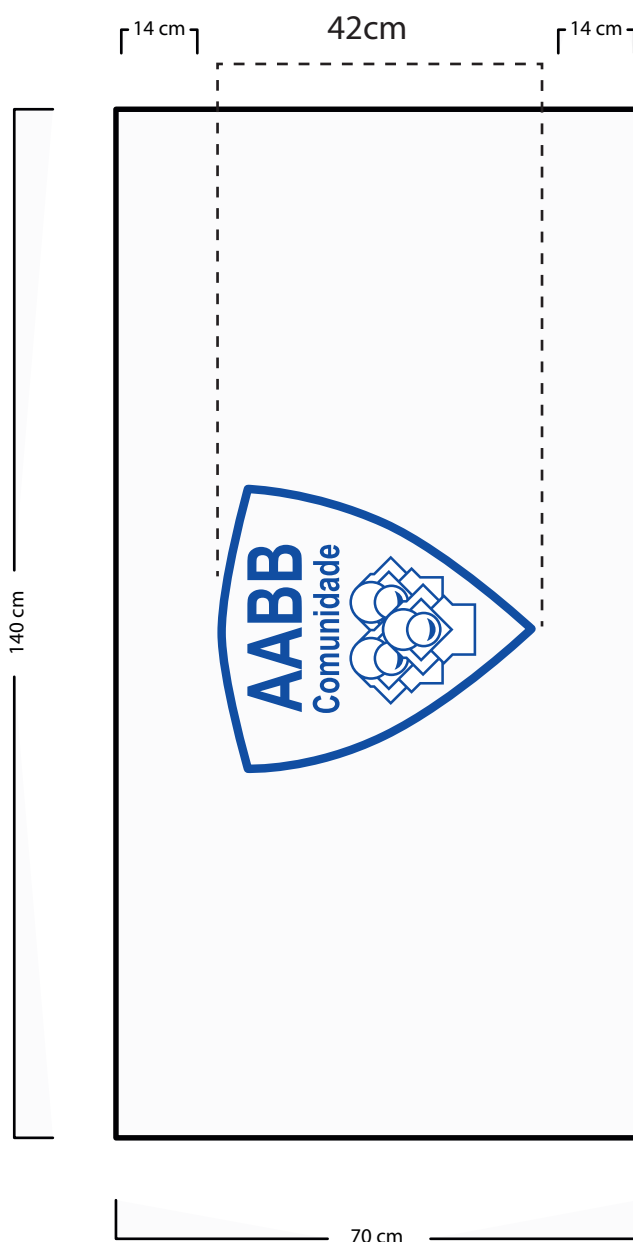
Tecido: 100% algodão, sem faixa na barra.

Impressão: Escudo - Serigrafia 1 cor*

*Observar detalhes de impressão em arquivo anexo.

Tamanhos de impressão:

Toalha de banho	ESCUDO
	42cm - altura



MAIÔ, SUNGA E TOUCA

Tecido: 85% poliéster ou poliamida e 15% elastano, com forro 100% poliamida.

Impressão: Escudo (frente) - Serigrafia 1 cor*
 Logo (lateral) - Serigrafia 1 cor**


*Observar detalhes de impressão em arquivo anexo.

**Apenas para aplicação em toucas.

Tamanhos de impressão:

ESCUDO		
Maiô	Sunga	Toucas
8cm - altura	6cm - altura	5cm - largura


LOGO PROGRAMA
Toucas
2cm - altura



vista frente



vista lateral



MATERIAL PADRONIZADO

A seguir oferecemos modelos de materiais padronizados do Programa AABB Comunidade. Eles poderão ser utilizados em eventos internos e externos, tais como apresentações de coral, palestras, desfiles, paradas, festas, encontros regionais, entre outros.

Caso seja de interesse de seu projeto utilizar alguns destes produtos, basta solicitar a confecção dentro dos moldes disponibilizados. Lembre-se que estas despesas não são pagas pela FBB nem pela FENABB. Vocês devem solicitar recursos com o parceiro ou a comunidade local.

Os materiais padronizados são:

- Bata de coral;
- Bandeira;
- Bandeirola;
- Flâmula;
- Estandarte;
- Bandana;
- Etiqueta de patrimônio;
- Carteira de Identificação.

As etiquetas de patrimônio devem ser afixadas em todos os bens adquiridos para o Programa, tenham sido eles financiados pela FBB, FENABB, parceiro local ou recebidos em doação. Este procedimento auxilia no controle patrimonial do projeto, prevenindo o desvio de uso destes objetos.

BATA PARA CORAL

Tecido: Cetim

Impressão: Escudo - Serigrafia 1 cor*

*Observar detalhes de impressão em arquivo anexo.

Tamanhos de impressão:

Bata para coral	ESCUDO
	10cm - altura

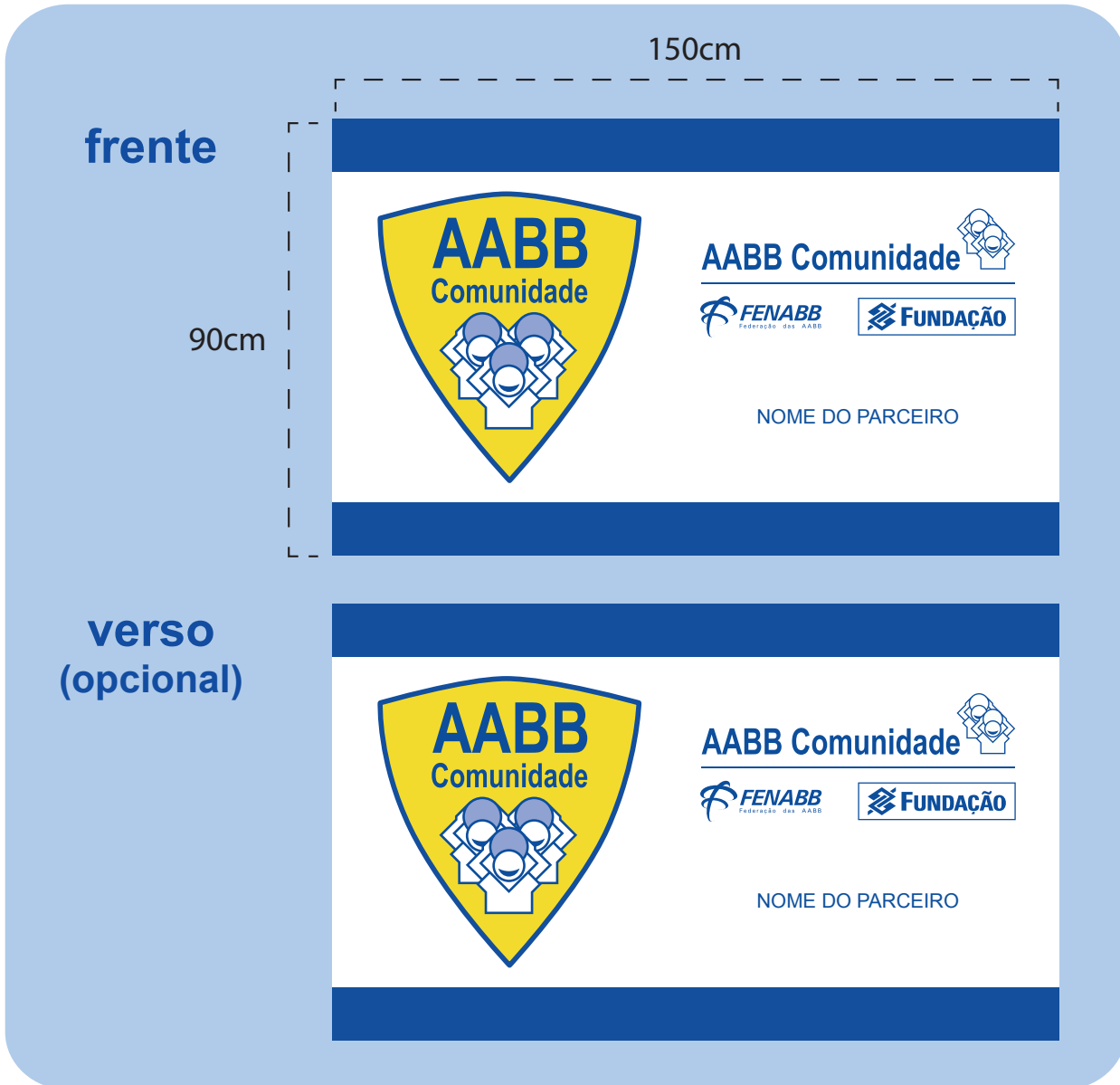


frente

costas




BANDEIRA



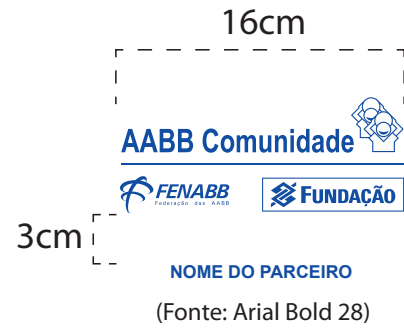
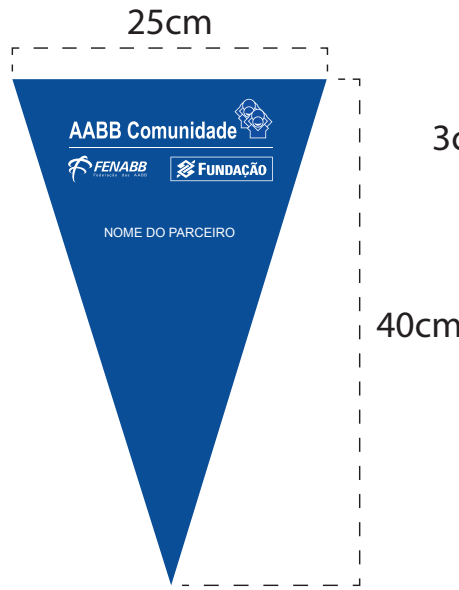
BANDEIROLA E FLÂMULA

Flâmula

frente

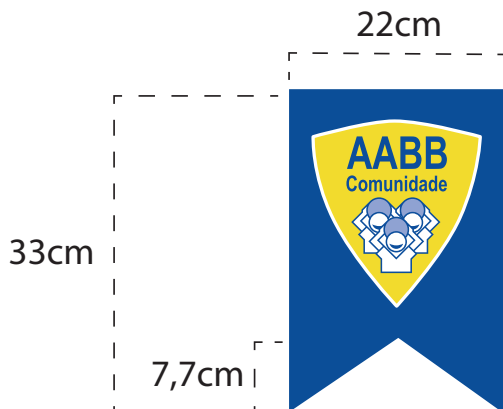


verso

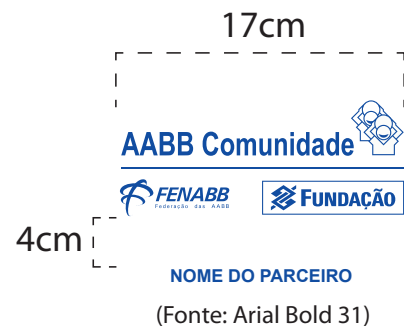
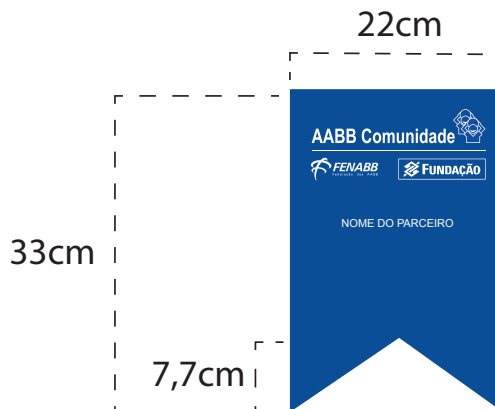


Bandeirola

frente

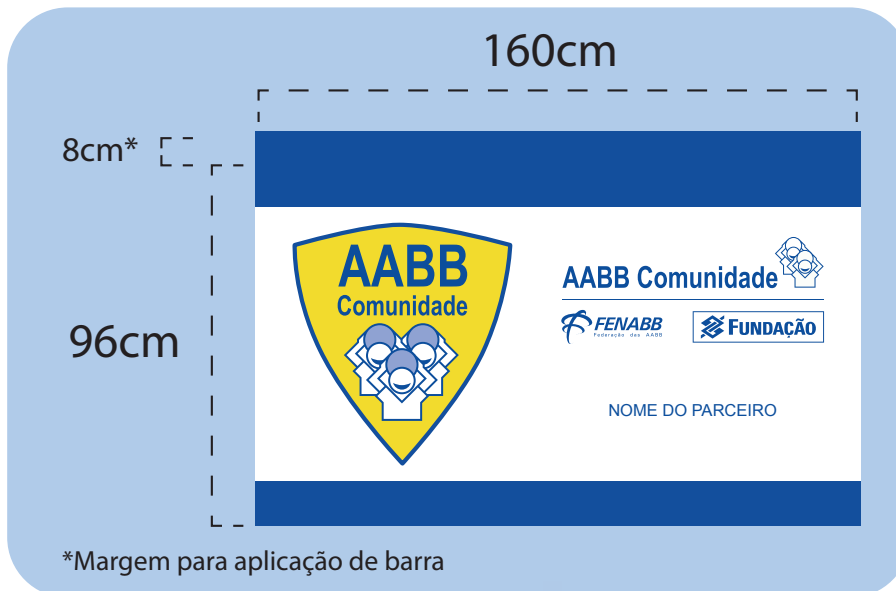


verso

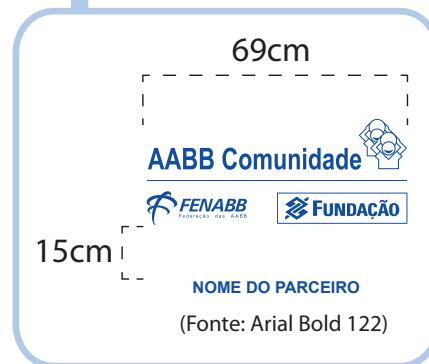


ESTANDARTE

Estandarte horizontal



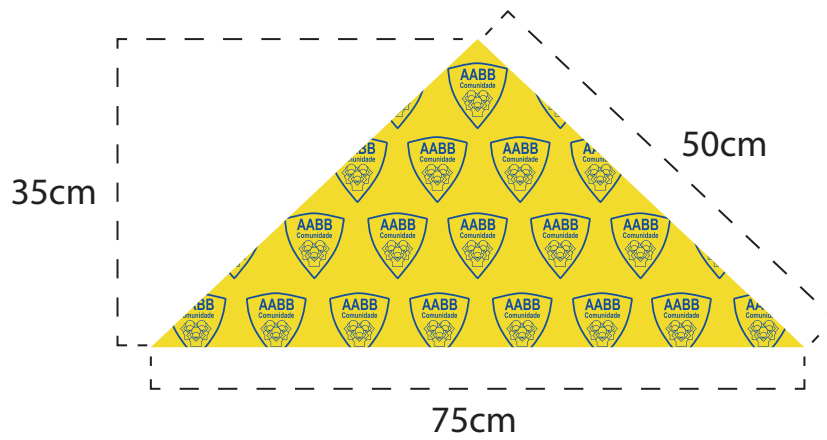
Estandarte vertical



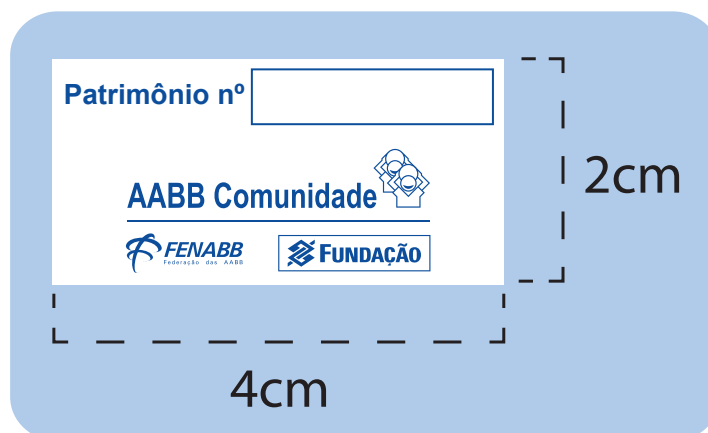
BANDANA E ETIQUETA DE PATRIMÔNIO



Bandana



Etiqueta de Patrimônio



- O número do patrimônio deve estar em Arial Bold tamanho 9.

CARTEIRA DE IDENTIFICAÇÃO

